

КРАТКИЙ АНАЛИЗ РЕЗУЛЬТАТОВ
ГОСУДАРСТВЕННОЙ ИТОГОВОЙ АТТЕСТАЦИИ
ПО ОБРАЗОВАТЕЛЬНЫМ ПРОГРАММАМ
ОСНОВНОГО ОБЩЕГО ОБРАЗОВАНИЯ
В МУНИЦИПАЛЬНОМ РАЙОНЕ КАРМАСКАЛИНСКИЙ РАЙОН
РЕСПУБЛИКИ БАШКОРТОСТАН
В 2022 году

В данной брошюре представлены таблицы, графики и диаграммы, показывающие результаты государственной итоговой аттестации в форме ОГЭ в муниципальном районе Кармаскалинский район Республики Башкортостан в 2022 году. Так же представлен краткий сравнительный анализ статистических данных по результатам итоговой аттестации. Материалы могут быть использованы в работе образовательными организациями МР Кармаскалинский район Республики Башкортостан.

Общие сведения по результатам государственной итоговой аттестации по образовательным программам основного общего образования в 2022 году

В 2022 году в государственной итоговой аттестации выпускников 9 классов участвовали 533 обучающихся. Из них 498 сдавали экзамен в форме основного государственного экзамена (далее ОГЭ), 35 обучающихся сдавали экзамен в форме ГВЭ.

Обучающиеся девятых классов участвовали в двух обязательных экзаменах: по русскому языку и математике, а также в двух экзаменах с предметами по выбору.

В целях увеличения прозрачности и объективности проведения в 2022 году ОГЭ в Республике Башкортостан введена новая технология проведения экзаменов (технология ОГЭ 2.0): контрольные измерительные материалы (КИМ) передавались в ППЭ по защищенным каналам связи и распечатывались в аудиториях ППЭ в присутствии экзаменуемых. После экзамена бланки ответов выпускников сканировались и передавались по защищенным каналам связи (до этого года КИМ возили в опечатанных конвертах в бумажном виде, доставляли по всем районам и городам республики).

Данная технология передачи КИМ ОГЭ в 2022 году использовалась лишь в 12 субъектах Российской Федерации, и Башкортостан - самый многочисленный по количеству пунктов и аудиторий.

Основные отличия технологии ОГЭ 2.0 от технологии ОГЭ 1.0 (используемой в предыдущие годы):

- унификация технологических решений ОГЭ 2.0 с технологическими решениями в ЕГЭ Единые подходы в процедурах подготовки и проведения ОГЭ с учетом опыта ЕГЭ на всех уровнях;

- интеграция Региональной информационной системы обеспечения про-ведению государственной итоговой аттестации обучающихся, освоивших основные образовательные программы основного общего и среднего общего образования Заказ экзаменационных материалов (далее - ЭМ, получение и распределение программных токенов ОГЭ по ППЭ, использование данных планирования при формировании ключевой информации для каждого ППЭ;

- подготовка ЭМ Обеспечивается подготовка ЭМ для региона (КИМ и бланки нового образца),

- печать ЭМ в ППЭ. Печать индивидуальных комплектов (бланков и КИМ) в аудиториях ППЭ, воспроизведение аудиоматериалов заданий по русскому и иностранным языкам;

- доставка ЭМ по сети «Интернет» Получение ППЭ интернет-пакетов с ЭМ для проведения ОГЭ из единого источника (портал выдачи ЭМ);

- сканирование ЭМ в ППЭ. Перевод результатов экзаменов (бланки работ участников и формы ППЭ) в электронный вид в ППЭ;

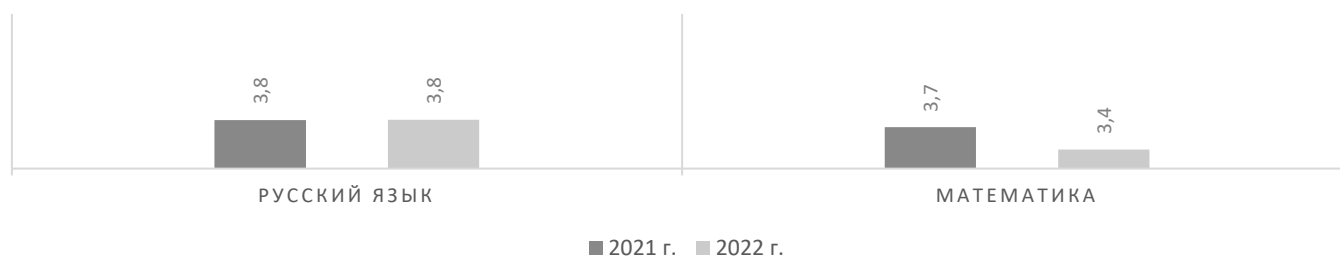
- защита КИМ и результатов ОГЭ. Кодирование ЭМ при подготовке, кодирование пакетов с результатами экзаменов для передачи в РЦОИ, использование защищенных каналов связи,

- мониторинг подготовки и проведения ОГЭ. Предоставление доступа к единому сайту мониторинга для контроля процессов подготовки и проведения ОГЭ в ППЭ региона

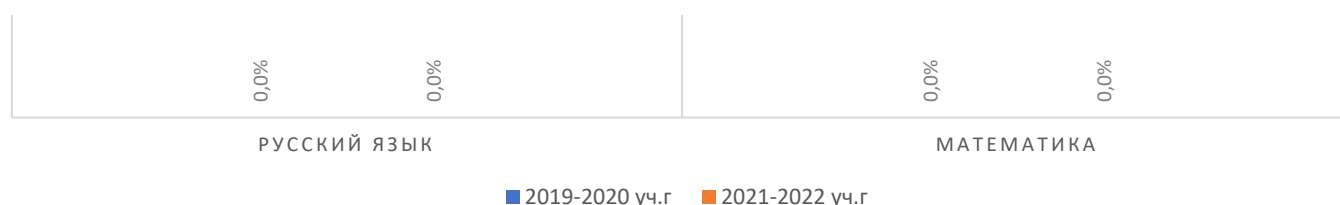
Ниже в таблице представлены средние оценки, полученные участниками экзаменов по каждому учебному предмету.

№	Предмет	Кол-во участников ГИА-9	Средняя оценка по РБ	Средняя оценка по МР	Доля оценок			
					5	4	3	2
1	Русский язык	533	3,8	3,8	18,6%	39,8%	41,5%	0,2%
2	Математика	533	3,4	3,4	4,9%	32,5%	62,5%	0,2%
3	Обществознание	303	3,3	3,4	3,3%	33,3%	63,0%	0,3%
4	География	218	3,5	3,7	14,7%	39,0%	46,3%	0,0%
5	Информатика	152	3,5	3,4	3,3%	34,9%	61,8%	0,0%
6	Химия	47	4,1	4,1	38,3%	31,9%	29,8%	0,0%
7	Литература	8	3,9	3,6	12,5%	37,5%	50,0%	0,0%
8	Физика	59	3,6	3,4	5,1%	32,2%	62,7%	0,0%
9	Биология	86	3,5	3,5	3,5%	43,0%	53,5%	0,0%
10	История	21	3,5	3,7	9,5%	52,4%	38,1%	0,0%
11	Английский язык	19	4,2	4,0	31,6%	36,8%	31,6%	0,0%
12	Родной язык	83	4,5	4,9	92,8%	7,2%	0,0%	0,0%
13	Родная литература	0	4,5	-	-	-	-	-

СРЕДНИЕ ОЦЕНКИ ПО ПРЕДМЕТАМ



ДОЛЯ УЧАСТНИКОВ ОГЭ, НЕ ПРЕОДОЛЕВШИХ МИНИМАЛЬНЫЙ ПОРОГ



№	Предмет	Количество участников ГИА-9	Процент участников, выбравших предмет
1	Обществознание	303	56,8%
2	География	218	40,9%
3	Информатика	152	28,5%
4	Биология	86	16,1%
5	Родной язык	83	15,6%
6	Физика	59	11,1%
7	Химия	47	8,8%
8	История	21	3,9%
9	Английский язык	19	3,6%
10	Литература	8	1,5%
11	Родная литература	0	0,0%


Результаты ОГЭ-2021 по общеобразовательным организациям

ОУ	Русский язык	Математика	Обществознание	География	Информатика	Химия	Литература	Физика	Биология	История	Английский язык	Родной язык	Родная литература	Средняя оценка по школе в 2022г.
СОШ им. С.М. Чугункина с. Кармаскалы	3,6	3,3	3,4	3,9	3,1	4,8	4,0	3,0	3,5	-	4,0	-	-	3,5
ООШ д.Карламан	3,3	3,0	3,5	3,7	-	-	-	-	4,0	-	-	-	-	3,4
СОШ №2 с. Кармаскалы	4,2	3,6	3,5	4,0	3,3	4,5	-	3,5	4,0	-	4,5	-	-	3,8
СОШ д.Старобабичево	4,0	3,0	3,0	-	-	-	-	-	-	-	-	4,8	-	3,7
СОШ д.Старомусино	3,9	3,3	3,0	3,6	-	-	-	-	3,3	-	5,0	5,0	-	3,9
Гимназия с. Кармаскалы	3,8	3,8	3,5	4,2	3,9	4,0	-	3,8	4,1	-	4,0	-	-	3,8
СОШ с. Николаевка	3,7	3,3	-	4,0	3,4	-	-	-	-	-	-	5,0	-	3,7
СОШ с. Адзитарово	4,0	3,2	3,0	-	-	-	-	-	-	-	-	5,0	-	3,8
ООШ с. Ильтуганово	-	-	-	-	-	-	-	-	-	-	-	-	-	-
СОШ с. Бекетово	3,6	3,4	3,6	4,0	-	-	-	4,0	3,0	-	-	-	-	3,6
ООШ с. Утяганово	-	-	-	-	-	-	-	-	-	-	-	-	-	-
СОШ им. Ф. Асянова с. Бузовьязы	3,5	3,3	3,4	3,3	3,2	-	-	3,5	-	-	-	-	-	3,4
СОШ с. Ефремкино	3,9	3,6	3,5	3,0	-	-	-	-	-	-	-	4,7	-	3,9
СОШ с.Шаймуратово	3,2	3,3	3,0	3,1	-	-	-	-	3,0	-	-	-	-	3,2
СОШ д. Кабаково	3,8	3,3	3,4	3,4	-	5,0	3,5	3,5	3,3	4,0	3,6	-	-	3,5
ООШ с. Ильтеряково	3,6	3,4	3,2	3,8	-	3,0	-	-	4,0	-	-	-	-	3,5
СОШ с. Камышлинка	-	-	-	-	-	-	-	-	-	-	-	-	-	-
СОШ д. Константиновка	3,8	3,4	3,3	3,6	3,7	-	-	3,2	-	3,7	-	-	-	3,5
СОШ с. Сихонкино	4,1	3,2	3,5	3,5	-	3,0	-	-	3,6	-	-	-	-	3,6
СОШ д. Нижний Тюкунь	3,3	3,3	3,3	-	-	-	-	-	-	3,0	-	5,0	-	3,7
СОШ с. Подлубово	3,6	3,2	3,2	3,4	-	-	-	-	3,0	3,2	-	-	-	3,4
СОШ с. Прибельский	3,7	3,4	3,5	3,4	3,4	3,9	4,0	3,3	3,5	3,0	3,0	-	-	3,5
СОШ д. Бишаул-Унгарово	3,7	3,0	-	-	3,3	4,0	-	3,0	-	-	-	5,0	-	3,6
СОШ д. Мукаево	3,7	3,3	-	3,0	-	-	-	-	3,0	-	-	-	-	3,4
ООШ д. Старошареево	3,3	4,0	-	4,2	5,0	-	-	-	-	-	-	5,0	-	4,1
СОШ д. Савалеево	3,7	3,3	3,4	-	3,0	-	-	-	3,3	-	-	5,0	-	3,7
СОШ д. Сахаево	3,9	3,5	3,8	3,4	4,3	4,4	-	-	3,8	-	-	5,0	-	3,9
СОШ с. Новые Киешки	3,9	3,4	3,0	-	-	3,7	-	-	-	-	-	5,0	-	3,8
СОШ д. Улукулево	3,9	3,5	3,4	4,0	3,3	3,9	3,5	4,0	3,3	4,2	4,2	5,0	-	3,6
ООШ с. Суук-Чишма	3,8	3,6	-	4,0	4,0	-	-	-	-	-	-	4,6	-	4,0
СОШ им. С.Т. Аксакова д. Старые Киешки	3,6	3,3	3,5	3,0	3,0	4,0	3,0	3,0	3,4	-	-	-	-	3,4
СОШ д. Шарипкулово	3,2	3,3	3,3	3,4	-	-	-	-	-	-	-	5,0	-	3,5
ООШ д. Малаево	3,3	3,3	3,3	-	-	-	-	-	-	-	-	5,0	-	3,8
Средняя оценка по предмету в 2022г. по МР	3,8	3,4	3,4	3,7	3,4	4,1	3,6	3,4	3,5	3,7	4,0	4,9	-	
Средняя оценка по предмету в 2022г. по РБ	3,8	3,4	3,3	3,5	3,5	4,1	3,9	3,6	3,5	3,5	4,2	4,5	4,5	

Ниже представлена таблица, показывающая количество оценок по предметам.

Количество оценок ОГЭ и ГВЭ	Русский язык	Математика	Обществознание	География	Информатика	Химия	Литература	Физика	Биология	История	Английский язык	Родной язык	Родная литература
Всего участников	533	533	303	218	152	47	8	59	86	21	19	83	0
5	99	26	10	32	5	18	1	3	3	2	6	77	0
4	212	173	101	85	53	15	3	19	37	11	7	6	0
3	221	333	191	101	94	14	4	37	46	8	6	0	0
2	1	1	1	0	0	0	0	0	0	0	0	0	0

ИЗМЕНЕНИЕ СРЕДНИХ БАЛЛОВ ПО СРАВНЕНИЮ С 2021Г.




Заключение.

В данном сборнике представлены статистические данные по результатам проведения государственной итоговой аттестации по образовательным программам основного общего образования в 2022 году. Работа по анализу результатов ГИА-9 и повышению качества образования предстоит на всех уровнях образования.

Анализ результатов ГИА-9 позволит выявить проблемы в освоении федеральных государственных образовательных стандартов всех уровней общего образования и принять управленческие решения по совершенствованию направлений подготовки педагогических кадров, корректировке образовательной траектории обучающихся, совершенствованию работы образовательных организаций и Отдела образования администрации муниципального района Кармаскалинский район Республики Башкортостан.

Тираж 50 экз.
453020, с. Кармаскалы, ул. Садовая, д. 20

 obrkarm.ru

 vk.com/obrkarm

2022г.